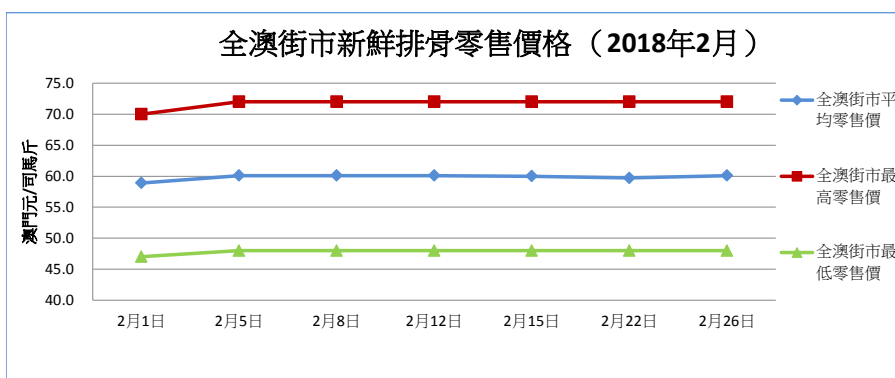
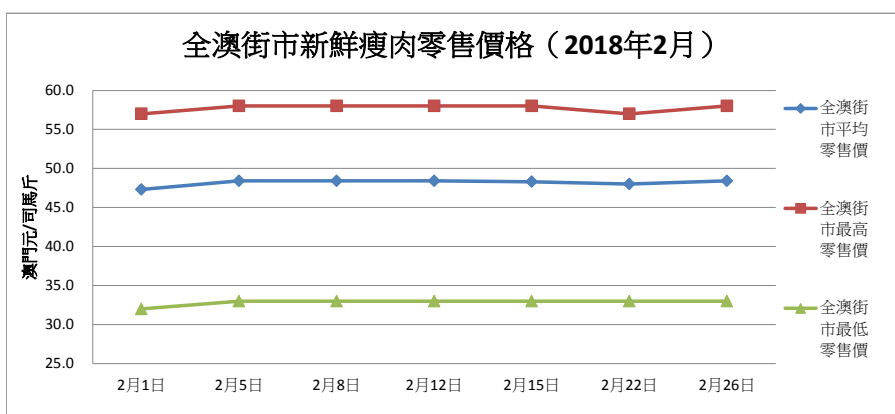


排骨 (單位：澳門元/司馬斤)

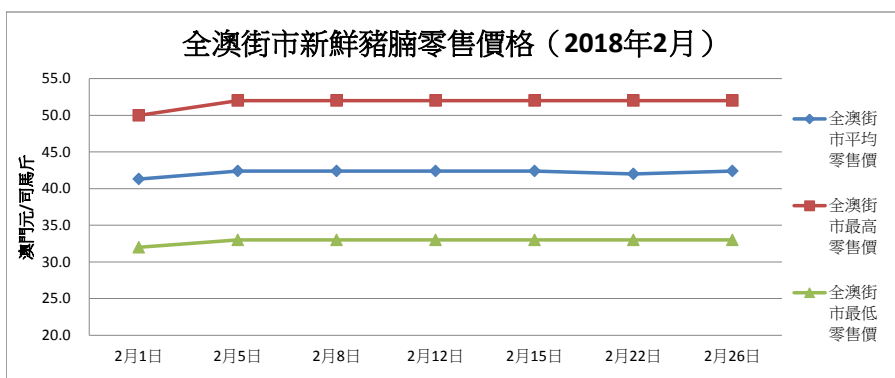
調查日期	2月1日	2月5日	2月8日	2月12日	2月15日	2月22日	2月26日
全澳街市平均零售價	58.9	60.1	60.1	60.1	60.0	59.7	60.1
全澳街市最高零售價	70.0	72.0	72.0	72.0	72.0	72.0	72.0
全澳街市最低零售價	47.0	48.0	48.0	48.0	48.0	48.0	48.0
最高零售價與最低零售價比較(%)	48.94%	50.00%	50.00%	50.00%	50.00%	50.00%	50.00%

**瘦肉** (單位：澳門元/司馬斤)

調查日期	2月1日	2月5日	2月8日	2月12日	2月15日	2月22日	2月26日
全澳街市平均零售價	47.3	48.4	48.4	48.4	48.3	48.0	48.4
全澳街市最高零售價	57.0	58.0	58.0	58.0	58.0	57.0	58.0
全澳街市最低零售價	32.0	33.0	33.0	33.0	33.0	33.0	33.0
最高零售價與最低零售價比較(%)	78.13%	75.76%	75.76%	75.76%	75.76%	72.73%	75.76%

**豬腩** (單位：澳門元/司馬斤)

調查日期	2月1日	2月5日	2月8日	2月12日	2月15日	2月22日	2月26日
全澳街市平均零售價	41.3	42.4	42.4	42.4	42.4	42.0	42.4
全澳街市最高零售價	50.0	52.0	52.0	52.0	52.0	52.0	52.0
全澳街市最低零售價	32.0	33.0	33.0	33.0	33.0	33.0	33.0
最高零售價與最低零售價比較(%)	56.25%	57.58%	57.58%	57.58%	57.58%	57.58%	57.58%



備註：

1. 澳門街市均價來自民政總署於當週週一及上週四於全澳9個街市所有出售豬肉的攤檔收集所得之豬肉平均價。
2. 本澳街市於2018/2/16-2018/2/20沒有新鮮豬肉售賣。