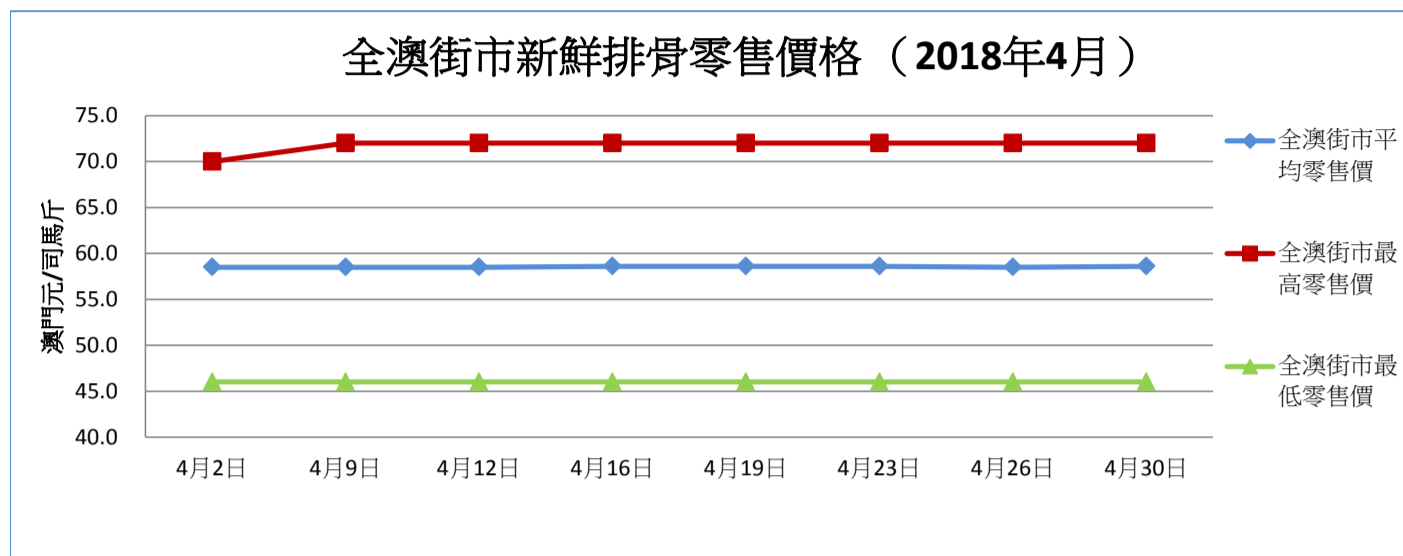


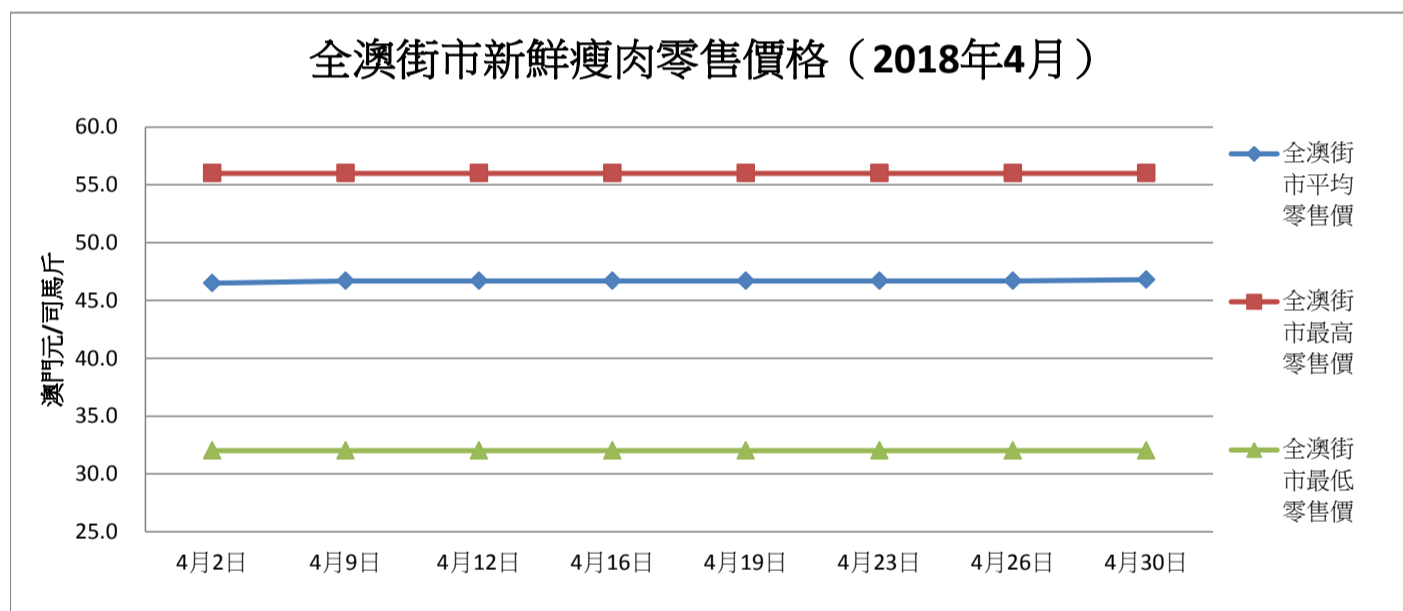
排骨 (單位：澳門元/司馬斤)

調查日期	4月2日	4月9日	4月12日	4月16日	4月19日	4月23日	4月26日	4月30日
全澳街市平均零售價	58.5	58.5	58.5	58.6	58.6	58.6	58.5	58.6
全澳街市最高零售價	70.0	72.0	72.0	72.0	72.0	72.0	72.0	72.0
全澳街市最低零售價	46.0	46.0	46.0	46.0	46.0	46.0	46.0	46.0
最高零售價與最低零售價比較(%)	52.17%	56.52%	56.52%	56.52%	56.52%	56.52%	56.52%	56.52%



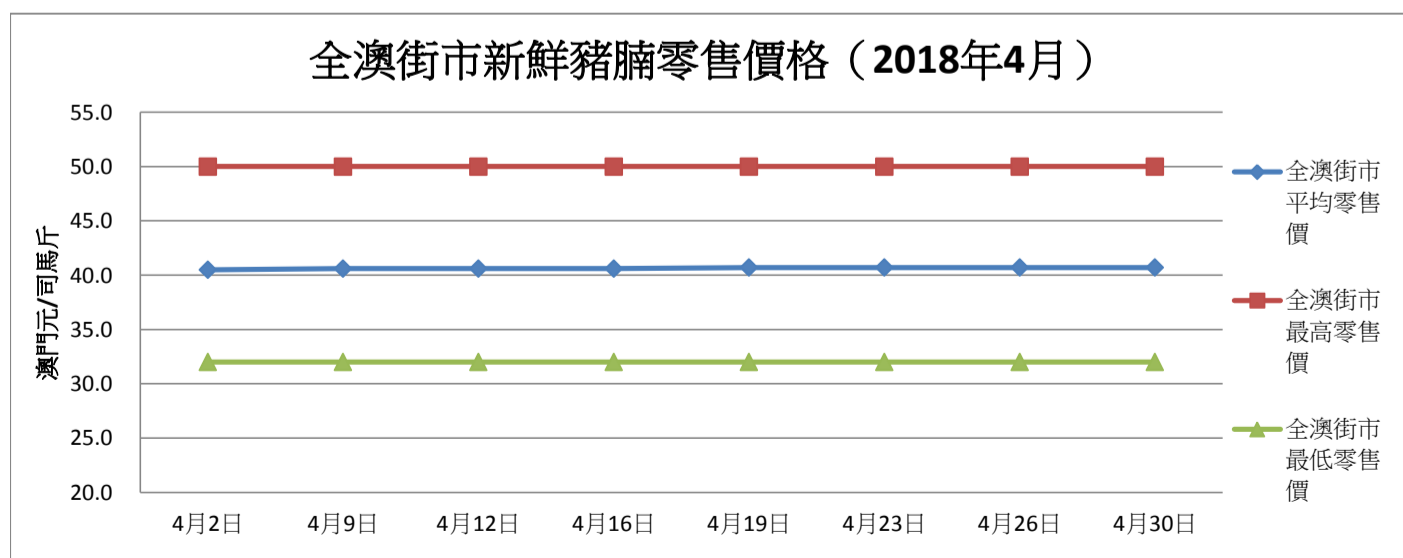
瘦肉 (單位：澳門元/司馬斤)

調查日期	4月2日	4月9日	4月12日	4月16日	4月19日	4月23日	4月26日	4月30日
全澳街市平均零售價	46.5	46.7	46.7	46.7	46.7	46.7	46.7	46.8
全澳街市最高零售價	56.0	56.0	56.0	56.0	56.0	56.0	56.0	56.0
全澳街市最低零售價	32.0	32.0	32.0	32.0	32.0	32.0	32.0	32.0
最高零售價與最低零售價比較(%)	75.00%	75.00%	75.00%	75.00%	75.00%	75.00%	75.00%	75.00%



豬腩 (單位：澳門元/司馬斤)

調查日期	4月2日	4月9日	4月12日	4月16日	4月19日	4月23日	4月26日	4月30日
全澳街市平均零售價	40.5	40.6	40.6	40.6	40.7	40.7	40.7	40.7
全澳街市最高零售價	50.0	50.0	50.0	50.0	50.0	50.0	50.0	50.0
全澳街市最低零售價	32.0	32.0	32.0	32.0	32.0	32.0	32.0	32.0
最高零售價與最低零售價比較(%)	56.25%	56.25%	56.25%	56.25%	56.25%	56.25%	56.25%	56.25%



備註：

- 1.澳門街市均價來源自民政總署於當週週一及上週四於全澳9個街市所有出售豬肉的攤檔收集所得之豬肉平均價。
- 2.本澳街市於2018/4/5沒有新鮮豬肉售賣。